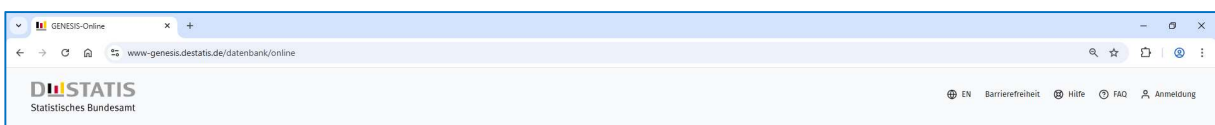


## Bedienungsanleitung (Stand 03/2025)

für die Nutzung des Portals vom Statistischen Bundesamt „DESTATIS“ und der „GENESIS-Online-Datenbank“, hier die Nachvollziehbarkeit und Anzeige des Preisindizes für „Wärmepreisindex“.

Wählen Sie die Web-Adresse <https://www-genesis.destatis.de/datenbank/online> in Ihrer Web-Browser-Anwendung.



Akzeptieren Sie die Verwendung von Cookies, lehnen diese ab oder bestätigen Sie mit Ihrer Auswahl.

Sie befinden sich nun auf der Startseite der „GENESIS-Online-Datenbank“ des Statistischen Bundesamtes. Hier haben Sie nun die Möglichkeit, sich über den Menüpunkt „Hilfe“ mit der Handhabung der Internetseiten des Statistischen Bundesamtes vertraut zu machen.



Sie können aber auch direkt mit der Eingabe des entsprechenden Index weiter wie folgt vorgehen: Tragen Sie dazu in dem Eingabefeld zur Suche den Tabellen-Code (z.B. 61111-0006 ein. Dieser Tabellen-Code ist auch in Ihrem Preisblatt genannt.



Bestätigen Sie Ihre Eingabe mit der Enter-Taste. Die folgende Suche findet den entsprechenden Verweis auf die gesuchte Tabellen und zeigt diesen mit dem Code „61111-0006“ und der Bezeichnung „Verbraucherpreisindex: Deutschland, Monate, Klassifikation der Verwendungszwecke des Individualkonsums (COICOP 2-/3-/4-/5-/10-Steller/Sonderpositionen)“ an.

Verbraucherpreisindex: Deuts...  
www-genesis.destatis.de/datenbank/online/table/61111-0006/search/3/NjExMTEMDAwNg==

**DIU STATIS**  
Statistisches Bundesamt

61111-0006

Ihre Suche ergibt 1 Tabelle.  
Suchbegriffe: 61111-0006

Code: 61111-0006

**Verbraucherpreisindex: Deutschland, Monate, Klassifikation der Verwendungszwecke des Individualkonsums (COICOP 2-/3-/4-/5-/10-Steller/Sonderpositionen)**

Verfügbarer Zeitraum: 1991 - 2025

Verbraucherpreisindex (für Deutschland)  
Deutschland  
Verbraucherpreisindex (2020=100)

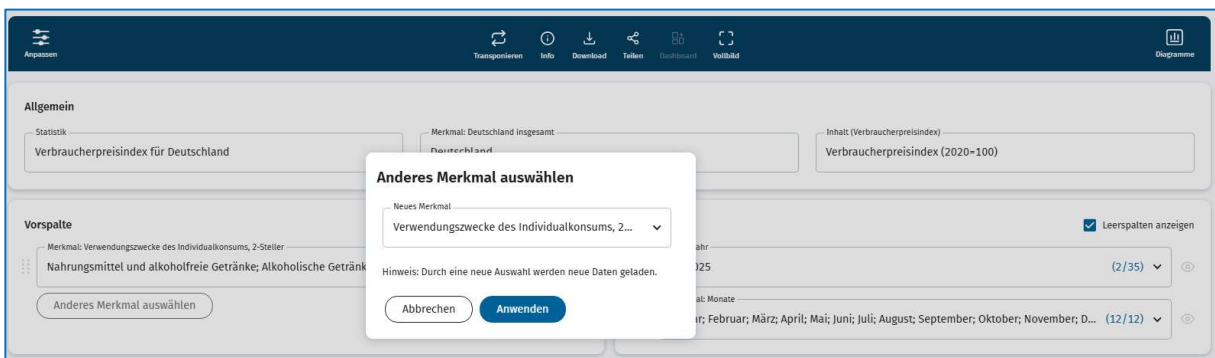
Verwendungszwecke des Individualkonsums, 2-Steller	2024													
	Januar	Februar	März	April	Mai	Juni	Juli	August	September	Oktober	November	Dezember	Januar	Februar
CC13-01 Nahrungsmittel und alkoholfreie Getränke	132,3	132,0	131,7	132,2	132,1	132,3	132,5	132,4	133,0	134,1	134,4	134,6	134,2	13
CC13-02 Alkoholisches Getränke und Tabakwaren	120,0	120,6	121,2	122,0	121,5	121,9	122,2	122,7	122,8	124,1	124,4	124,7	124,6	12
CC13-03 Bekleidung und Schuhe	103,6	106,4	109,8	111,1	111,2	110,3	105,8	106,3	110,4	112,0	112,7	112,2	106,6	10
CC13-04 Wohnung, Wasser, Strom, Gas und andere Brennstoffe	115,2	115,3	115,3	115,9	115,9	116,2	116,2	116,1	116,2	116,3	116,3	116,4	116,7	11
CC13-05 Möbel, Leuchten, Geräte u.a. Haushaltszubehör	118,5	118,4	118,4	118,6	118,2	118,1	117,9	117,5	117,1	117,3	117,7	118,2	117,6	11
CC13-06 Gesundheit	106,8	107,3	107,4	107,8	107,6	107,8	107,9	108,0	108,0	108,2	108,3	108,5	110,1	11
CC13-07 Verkehr	122,6	123,7	125,1	125,7	125,7	124,9	126,3	125,1	123,7	124,9	123,8	125,6	126,2	12
CC13-08 Post und Telekommunikation	99,9	99,9	99,6	99,2	99,3	99,0	98,8	98,8	98,5	98,4	98,3	99,0	99,0	9
CC13-09 Freizeit, Unterhaltung und Kultur	112,3	113,8	114,7	114,8	115,7	116,5	118,6	118,6	117,8	117,8	115,2	117,1	114,2	11
CC13-10 Bildungswesen	112,8	112,9	113,4	113,6	113,7	113,7	113,7	112,9	115,8	116,2	116,2	116,2	118,1	11
CC13-11 Gaststätten- und Beherbergungsdienstleistungen	123,4	124,2	125,1	125,9	126,7	127,7	127,8	128,2	128,4	128,4	128,1	128,3	128,8	12
CC13-12 Andere Waren und Dienstleistungen	116,8	117,2	118,1	118,9	119,3	120,0	121,2	121,3	121,7	122,4	122,7	122,8	124,1	12

© Statistisches Bundesamt (Destatis), 2025  
Dezember 2024

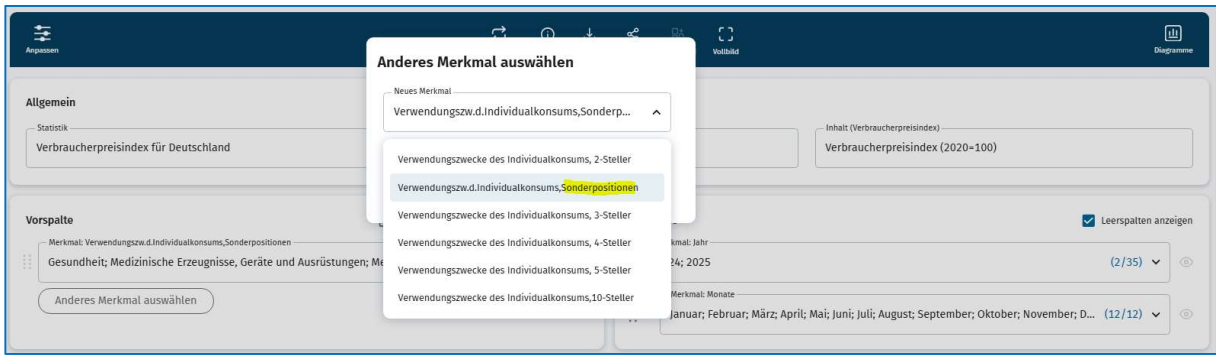
Passen Sie nun die Anzeige und Daten nach Ihrer Wahl an. Klappen Sie mit der Schaltfläche „Anpassen“ weitere Funktionen aus:



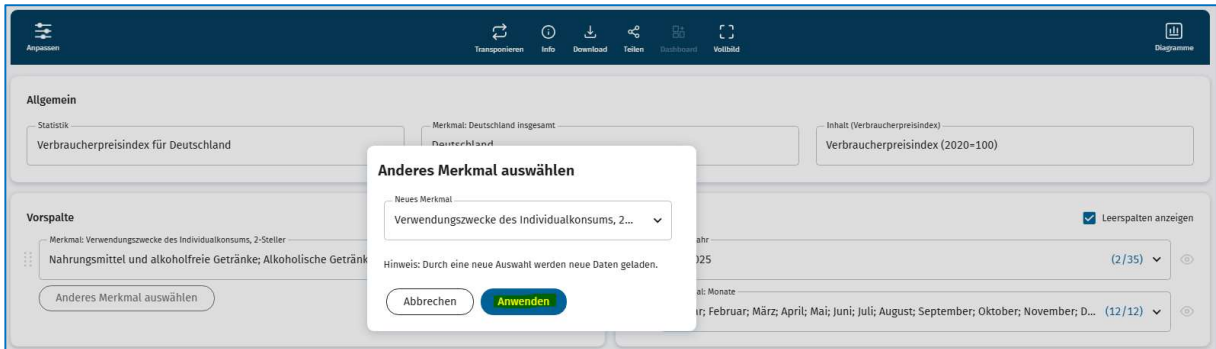
Es entfalten sich weitere Funktionen. Wählen Sie nun aus der Vorspalte das benötigte Merkmal indem Sie auf die Schaltfläche „Anderes Merkmal wählen“ mit der Maus drücken.



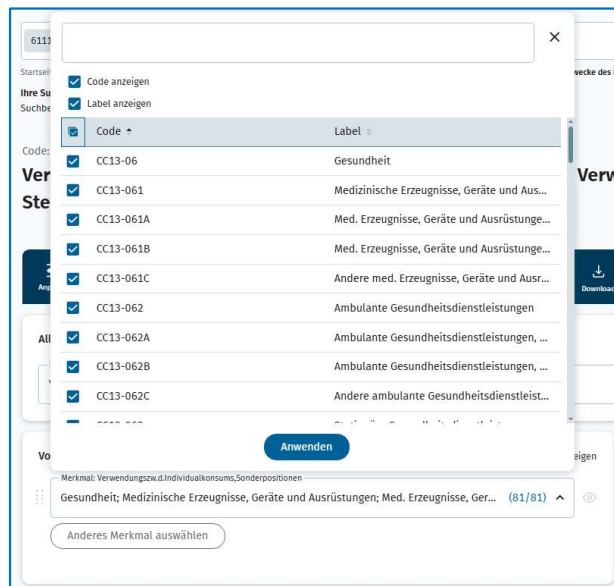
Wählen Sie aus dem Dropdown-Menu weitere Verwendungszwecke und die Auswahl „Verwendungszwecke des Individualkonsums, Sonderpositionen“ aus.



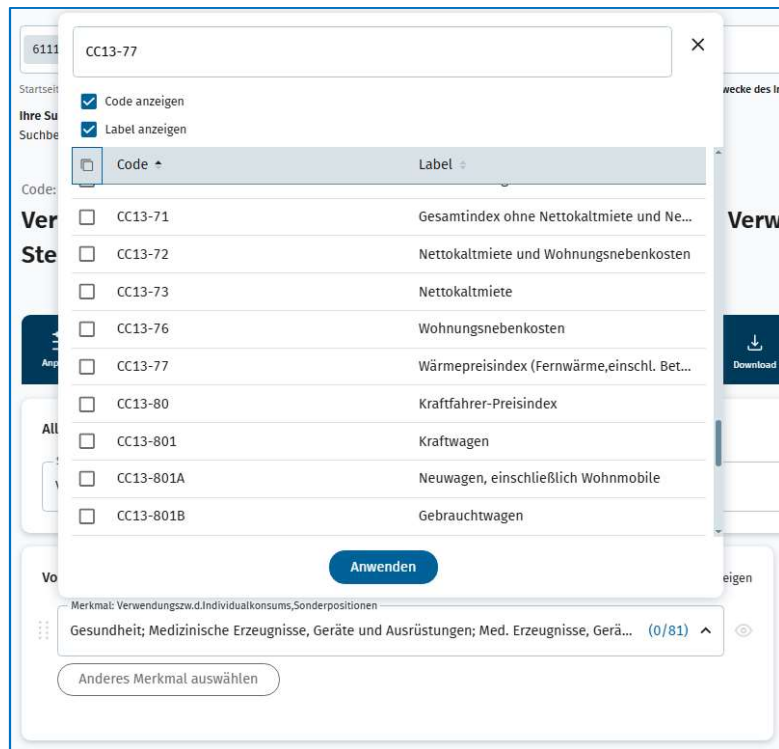
Bestätigen Sie Ihre Auswahl mit der Schaltfläche „Anwenden“



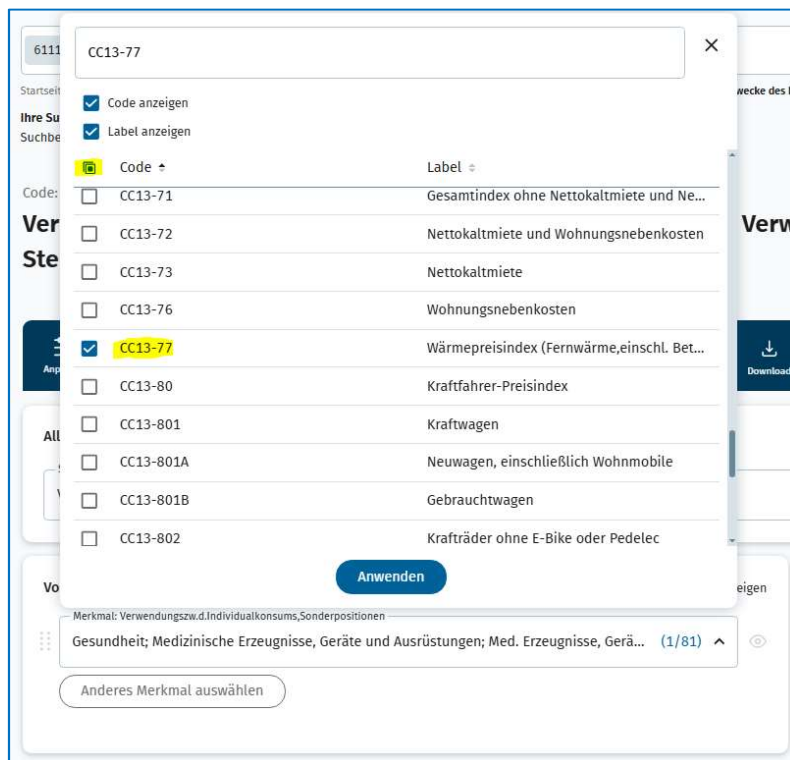
Ziehen Sie die Maus über den hier gelb markierten Bereich, die Maus ändert sich und bestätigen Sie Ihre Wahl mit einem Mausklick. Es erscheint ein weiteres Dropdown-Menü:



Geben hier den Code „CC13-77“ ein und bestätigen Sie Ihre Eingabe mit der Enter-Taste. Deaktivieren Sie die voreingestellten angehakten Anzeigeflächen und scrollen Sie mit dem Seitenbalken bis zum entsprechenden Code.



Setzen Sie einen Haken an den anzuzeigenden Codes und bestätigen Sie Ihre Wahl nochmals mit Schaltfläche „Anwenden“.



Wählen Sie nun bitte noch den anzuzeigenden Zeitraum durch anklicken und weiterer Auswahl :

Arbeiten
Transponieren
Info
Download
Teilen
Dashboard
Verbot
Diagramme

**Allgemein**  
 Statistik: Verbraucherpreisindex für Deutschland  
 Merkmal: Deutschland insgesamt: Deutschland  
 Inhalt (Verbraucherpreisindex): Verbraucherpreisindex (2020=100)

**Vorspalte**
 Vorspalte fixieren
  Leerzeilen anzeigen  
 Merkmal: Verwendungszw.d.Individualkonsums,Sonderpositionen  
 Wärmepreisindex (Fernwärme,einschl. Betriebskost.) (1/81)  
 Anderes Merkmal auswählen

**Kopfzeile**
 Leerspalten anzeigen  
 Merkmal: Jahr: 2024 (1/35)  
 Merkmal: Monate: Januar; Februar; März; April; Mai; Juni; Juli; August; September; Oktober; November; D... (12/12)

Scrollen Sie nun auf der Seite etwas nach unten. Dort erscheint nun der von Ihnen gewählte Index mit Werten in dem von Ihnen ausgewählten Zeitraum.

61111-0006

[Startseite](#) > [Statistiken](#) > [Verbraucherpreisindex für Deutschland](#) > [Verbraucherpreisindex: Deutschland, Monate, Klassifikation der Verwendungszwecke des Individualkonsums \(COICOP 2-/3-/4-/5-/10-Steller/Sonderpositionen\)](#)

Ihre Suche ergab 1 Tabelle.  
Suchbegriffe: 61111-0006

**Allgemein**  
 Statistik: Verbraucherpreisindex für Deutschland  
 Merkmal: Deutschland insgesamt: Deutschland  
 Inhalt (Verbraucherpreisindex): Verbraucherpreisindex (2020=100)

**Vorspalte**
 Vorspalte fixieren
  Leerzeilen anzeigen  
 Merkmal: Verwendungszw.d.Individualkonsums,Sonderpositionen  
 Wärmepreisindex (Fernwärme,einschl. Betriebskost.) (1/81)  
 Anderes Merkmal auswählen

**Kopfzeile**
 Leerspalten anzeigen  
 Merkmal: Jahr: 2024 (1/35)  
 Merkmal: Monate: Januar; Februar; März; April; Mai; Juni; Juli; August; September; Oktober; November; D... (12/12)

Verbraucherpreisindex für Deutschland												
Deutschland												
Verbraucherpreisindex (2020=100)												
Verwendungszw.d.Individualkonsums-Sonderpositionen	2024											
	Januar	Februar	März	April	Mai	Juni	Juli	August	September	Oktober	November	Dezember
CC13-77 Wärmepreisindex (Fernwärme,einschl. Betriebskost.)	173,3	172,4	172,0	175,9	175,0	174,0	174,7	173,7	172,9	171,1	169,9	169,2

Dezember 2024:  
 Aufgrund des Umstiegs auf den Erhebungskatalog 2025 mit erheblichen klassifikationsbedingten Strukturveränderungen sind die Werte für Dezember 2024 vor allem im Hinblick auf den Vormonatsvergleich teilweise in der Qualität beeinflusst.